

Pêche à pied

Cp1a

École élémentaire
Jacques Prévert
Brest




Nous avons fait une pêche à pied



au Dellec, au mois d'octobre.

Nous avons trouvé
beaucoup d'animaux.



Nous avons trouvé
beaucoup d'animaux.



Nous avons mis des animaux
de notre pêche

dans
un aquarium,
en classe.







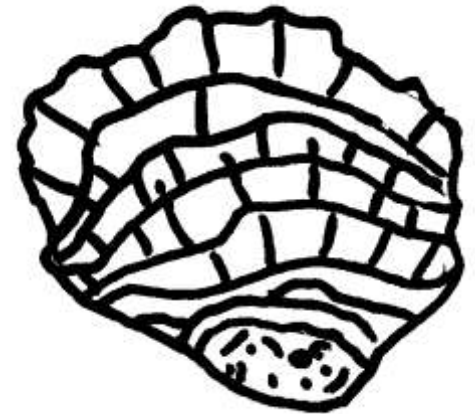

Nous avons observé les animaux ...



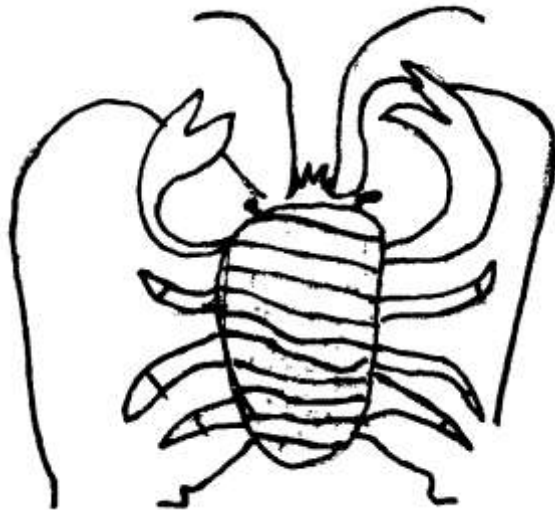

... et nous les avons dessinés.



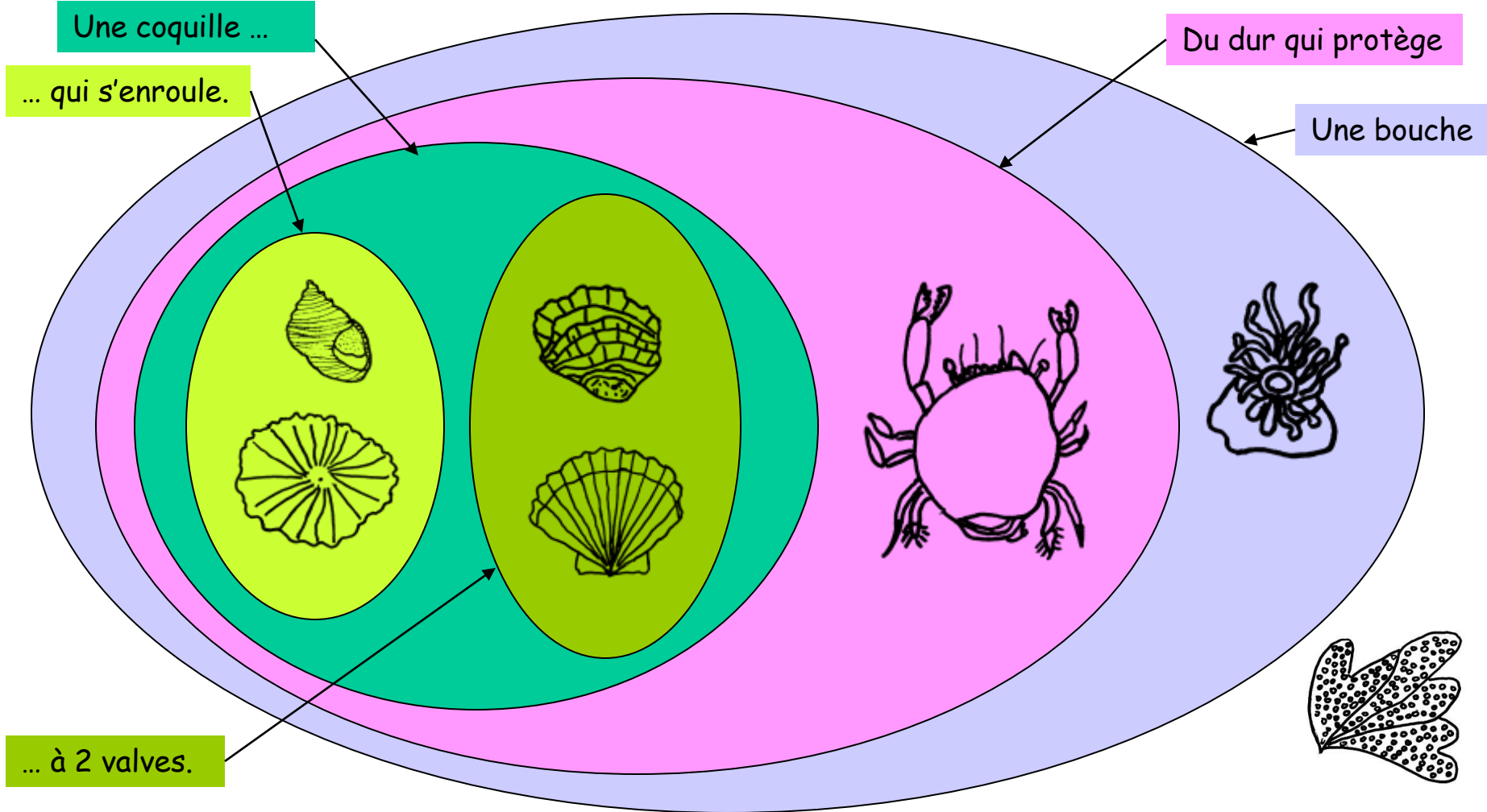
Il y a des animaux très différents...



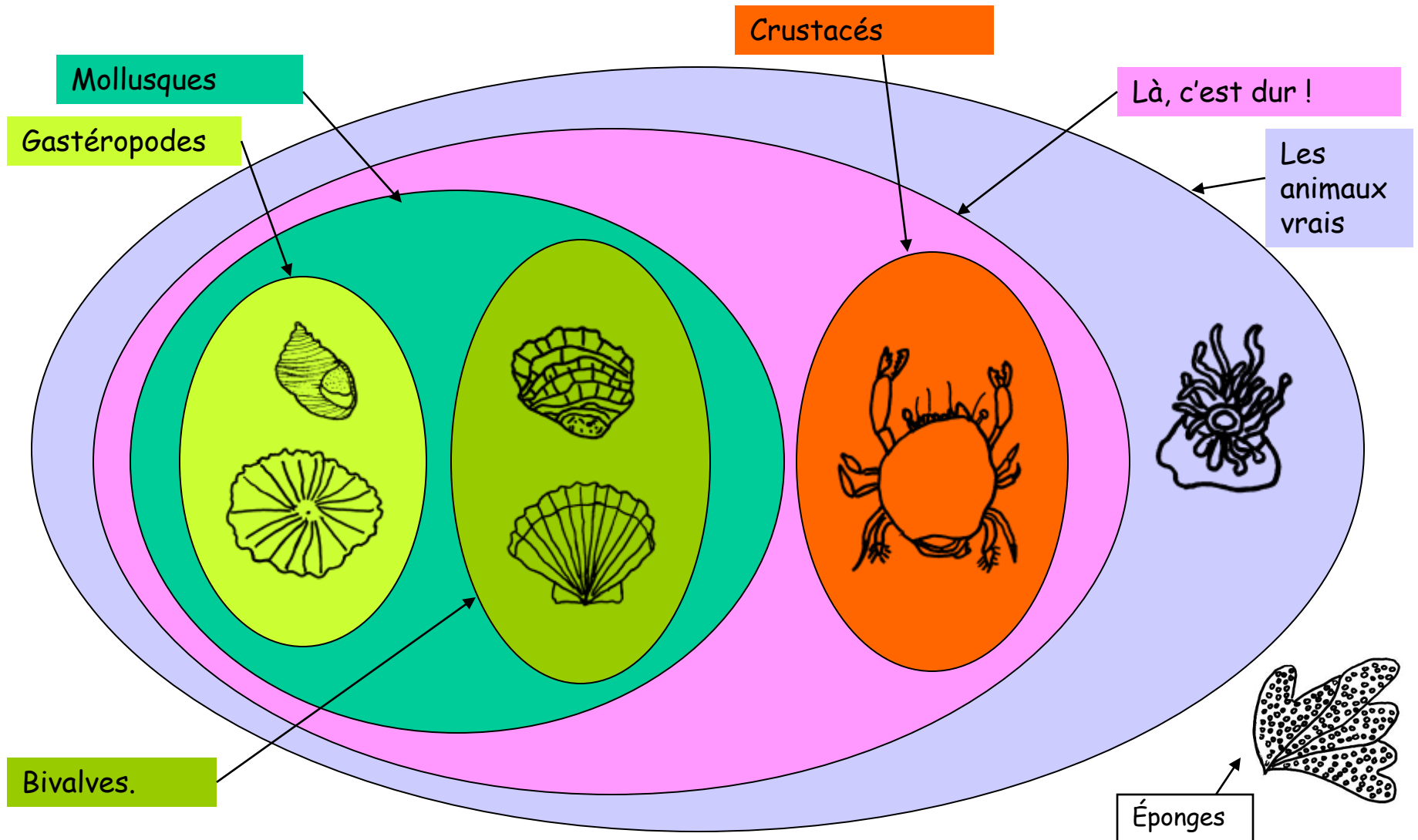
... et des animaux
qui se ressemblent.




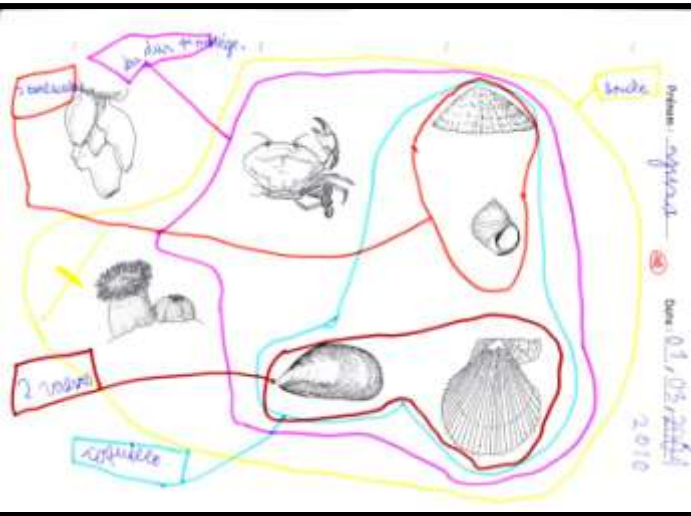
Alors nous avons mis ensemble les animaux qui ont la même chose...



... nous avons classé les animaux.




Nous avons beaucoup travaillé.



Prénom: *Yvonne*

Des animaux de l'aquarium

X	bigorneau	gémme	crabe	moule	anémone	patelle	éponge
coquille	oui	oui	oui	oui	oui	oui	
à 2 valves	oui	oui	oui	oui		oui	
à 2 tentacules	oui	oui		oui	oui	oui	
à 2 tentacules	oui			oui			



Pour expliquer ce que nous avons appris,
nous avons choisi de faire un jeu,
que nous avons appelé :

Pêche
à pied



Le jeu :

Sur le plateau,
(le bord de mer), ...



... nous plaçons
les cartes des
animaux.



2 équipes :

L'équipe des
pêcheurs
pioche une
carte ...



... et la donne
sans regarder
à l'autre équipe.

Le but :

Les pêcheurs posent des questions à l'autre équipe pour trouver le nom de l'animal pêché.



Si les pêcheurs découvrent le nom de l'animal,
... ils gagnent la carte.

Une aide :

Pour poser de bonnes questions,
on peut utiliser une fiche avec les animaux classés.




On pose des questions sur ce qu'il a l'animal ...
... pas sur ce qu'il fait.

La fin de la partie :

Chaque fois
qu'on
répond
« non » aux
pêcheurs, ...



... on pose une
carte mer ...




... la marée monte.

La fin du jeu :

Quand la marée est haute, on ne peut plus poser de questions.


Les pêcheurs comptent leurs cartes.



L'autre équipe devient pêcheur à son tour, jusqu'à la nouvelle marée haute.

L'équipe qui a eu le plus de cartes a gagné !

Amusez - vous bien ! ...



... Et si vous faites une vraie Pêche à pied ...



... lisez bien
notre fiche
de
« Conseils ! »

Pêche à pied

Conseils pour faire une bonne pêche à pied :

Ma sécurité :

- De respecter l'heure de la marée.
- De prévenir quelqu'un avant de partir et de pêche.
- De me faire des vêtements (pantalon) qui me vont bien.

Ma pêche à pied :

Le matériel à emporter :

- De respecter les règles des règles des années.
- De ne pas aller pour récupérer.
- De respecter à leur place les animaux trop petits.

Le matériel à ramener :

- De ne pas pêcher trop longtemps.
- De respecter le nombre d'animaux à ramener (maximum : 3).

Le matériel de la pêche :

- D'utiliser des bords courts, pas trop grands, pas trop serrés.
- De faire un bon geste pour pêcher.

La pratique de la pêche :

- De ne pas pêcher plus de heures que les heures.
- De respecter en plus les règles que j'ai expliquées au retour.
- De respecter que les animaux ramènent.
- De ramener en plus le matériel.

Pour respecter ma pêche :

- Pour garder les animaux vivants.
- De les ramener dans un sac étanche.
- De ne pas les laisser dans l'eau.
- De ne pas les laisser dans l'eau.



MERCI ...



à Mr Sébastien Cadiou

à tous les parents qui nous ont accompagnés
au Dellec et à Molène

à Océanopolis pour son accueil

à Mr Bruno Chanet et Mr Jean-Claude Brélivet
pour leurs conseils.



École Jacques Prévert

ep1a
2009-2010